

GÜNLÜK BÜLTEN

23.03.2021

Piyasa Verileri

İç Piyasalar

22.03.2021	Kapanış	Değişim %
BIST-100	1379	-9,80
BIST-30	1432	-9,94
DVZSP	8.6729	9,66
EUR/USD	1.1918	0,14
ALTIN	1735	-0,57
PETROL (BRENT)	64.72	0,28

22.03.2021

USD/TL	7,8859
US 2-Y	0,153
US 10-Y	1,69
17.25	

Dış Piyasalar

22.03.2021	Kapanış	Değişim %
DJIA	32.655	0,08
S&P 500	3.926	0,42
NASDAQ	13.319	0,79
DAX	14.659	0,21
FTSE 100	6.725	0,01
NIKKEI	29.174	-2,07
SHCOMP	3.443	1,14
VIX	20.22	-3,48

Vadeli Piyasalar

22.03.2021	Değişim %
FDOW	0,11
FSP	0,51

17.28

Bakış Açısı

Sert Kış -Konut-2...

875 bin beklenen ABD Şubat yeni konut satışları açıklanacak (TSİ 17.00).

Ocak %4,3 artarak 923 bin olarak gerçekleşti.

Aralık %1,6 artışla 842 bin,

Kasım %-11 azalışla 841 bin,

Ekim 999 bin,

Eylül 959 bin, Ağustos 1,11 milyon (2006 Eylül'den beri en yüksek) olarak gerçekleşmişti.

New Home Sales (thousands, SAAR)



Source: Census Bureau; updated 02/24/21

Briefing.com

Bizi takip etmek için

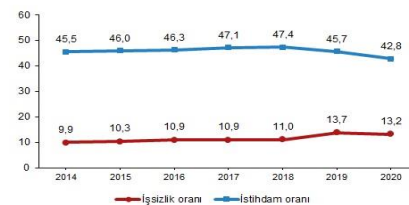


Veri Gündemi

- Reform Takvimi açıklanacak
- 17.00 ABD Şubat yeni konut satışları bek. 875 bin
- 17.00 ABD Richmond Fed imalat bek. %15
- Bullard, COVID19 sonrası dönemde ekonomik zorlukların ele alınacağı panele katılacak
- 19.00 Powell'in konuşması
- ARCLK OGG
- TR 5 Yıllık TLREF'e Endeksli Tahvil

TR İşsizlik Oranı 2020 %13,2

İşsizlik ve istihdam oranı (%), 2014-2020



İşsiz ve istihdamda olanlar (Bin kişi), 2014-2020


<https://data.tuik.gov.tr/Bulten/Index?p=İsgucu-İstatistikleri-2020-37484&dil=1>

Küresel Piyasalar

6,53M beklenen ABD Şubat ikinci el konut satışları -6,6% ile 6,22M olarak gerçekleşti. Ocak %0,6 artışla 6,69M olarak gerçekleşmişti (Aralık 6,76M).

Çarşamba %3,4 sonrası %0,9 beklenen ABD Şubat dayanıklı mal siparişleri açıklanacak. %1,1 beklenen ABD Ocak dayanıklı mal siparişleri %3,4 olarak gerçekleşmişti.

Çarşamba Powell'in Koronavirüs Yardım Rahatlatma ve Ekonomik Güvenlik Yasası ile ilişkili olarak Senato Bankacılık Komitesi'nde sunumu izlenecek.

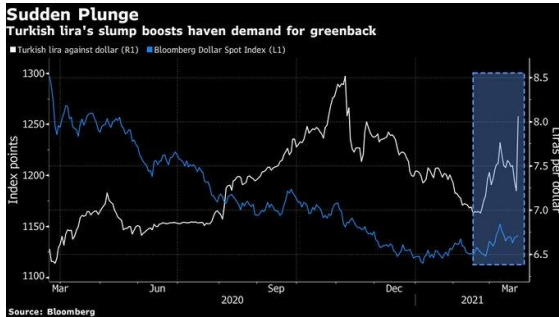
Fed, faiz kararında,

Hedefler konusunda daha fazla ilerleme sağlanana kadar tahvil alımı devam edecek.

Tahvil alımları aylık en az 80 milyar dolar ve mortgage destekli menkul kıymet alımları aylık 40 milyar dolar olarak devam ettirilecek.

Destekleyici politika enflasyon bir süre için ılımlı şekilde yüzde 2'nin üzerine çıkana, ortalama enflasyon yüzde 2'in üzerinde oluşana ve uzun vadeli enflasyon beklentileri yüzde 2'de çöpalanana kadar devam ettirilecek.

Perşembe %4,1 beklenen ABD büyüme verisi 3.tahmin verisi açıklanacak. %4,1 beklenen ABD 4Ç (2.tahmin) büyüme verisi %4,1 olarak gerçekleşti. 4Ç büyüme %4,0 olarak gerçekleşmişti. Salgın işgücü piyasasını yıprattığından ve Amerikalıların harcama kabiliyetini ve istekliliğini sınırladığından, ABD ekonomisi 2020'nin son üç ayında rekor üçüncü çeyrek büyümesinin ardından küçüldü. 2020 3Ç 2. tahminde büyüme %33,1 olarak gerçekleşirken, işletmelerin daha geniş çapta yeniden açılması ve yılın ilk yarısında pandeminin neden olduğu düşüş sonrası talebin hızlanmasıyla üçüncü çeyrekte kurumsal karlar önemli ölçüde toparlanmıştı.



Türkiye genelinde 15 ve daha yukarı yaşta kişilerde işsiz sayısı 2020 yılında bir önceki yıla göre 408 bin kişi azalarak 4 milyon 61 bin kişi oldu. İşsizlik oranı 0,5 puanlık azalış ile %13,2 seviyesinde gerçekleşti.

Şirket Haberleri

VAKKO.E 23/03/2021 tarihli işlemlerden (seans başından) 06/04/2021 tarihli işlemlere (seans sonuna) kadar tek fiyat işlem yöntemi ile işlem görecektir.

BIST PAY ENDEKSLERİ 01/04/2021-30/06/2021 DÖNEMİ DEĞİŞİKLİKLERİ**BIST 30 ENDEKS ALINACAK PAYLAR**

*SASA POLYESTER

BIST 30 ENDEKS ÇIKARILACAK PAYLAR

MIGROS TICARET

BIST 100 ENDEKSİ ALINACAK PAYLAR

CEMAS DOKUM ESENBOGA ELEKTRİK FENERBAHÇE FUTBOL İHLAS HOLDING JANTSA JANT SANAYİ KERVAN GIDA NUH CIMENTO PARSAN POLİSAN HOLDING TEKNOSA İC VE DİS TICARET TUKAS

Borsa İstanbul Vadeli İşlem ve Opsiyon Piyasası'nda,

AEFES, ALKİM, ECİLC, HEKTS, İPEKE, İSFİN, İSGYO, KARSN, MPARK, ODAS, SKBNK, TRGYO ve TURSG paylarına dayalı Vadeli İşlem Sözleşmeleri 22 Nisan 2021 tarihinde işleme açılacak.

TOFAS OTO. FAB 1 TL Nominal değerli paya BRÜT (TL) 3,0 23.03.2021

İHLAS PAZARLAMA A.Ş. İHLAS HOLDİNG A.Ş. 0,80- 0,8084.910.650 nominal tutarlı alış işlemi ve/veya TL toplam nominal tutarlı satış işlemi tarafımızca/ortaklığımızca gerçekleştirilmiştir.

TTRAK 1 TL Nominal Değerli Paya Ödenecek Nakit Kar Payı - Brüt(TL) 15,9268489 25.03.2021

BİMAS MERKEZ BEREKET GIDA SANAYİ VE TİCARET ANONİM ŞİRKETİ MUSTAFA L.ATİF TOPBAŞ BİMAŞ payları ile ilgili olarak 64,85 TL ortalama fiyattan 350.000 TL toplam nominal tutarlı (HALKA AÇIK KISIMDAN) alış işlemi tarafımızca/ortaklığımızca gerçekleştirilmiştir.

BRMEN Tahsisli Sermaye Artışı SPK başvurusu

ADESE Kumköprü şubesinin mülkü için devir bedeli 4.728.643 TL ; Sarnıç şubesinin mülkü için devir bedeli 3.220.108 TL'dir. Devir bedellerinin %25 'i peşin olarak ödenmiş olup; kalan bakiyeler 12 eşit taksitte ödenecektir.

DGKLB 22 Mart 2021 tarihinde Borsa İstanbul'dan 70.000 TL nominal değerli Doğtaş Kelebek hissesi satın almıştır. Bugün gerçekleştirilen işlem sonucunda Şirketimizin sahip olduğu şirket paylarının nominal değeri 1.547.846 TL'ye ulaşmıştır. (Şirket sermayesine oranı % 0,0044).

ECZYT 6,28-6,44 TL fiyat aralığından 250.000 TL toplam nominal tutarlı alış işlemi ortaklığımızca gerçekleştirilmiştir.

EKGYO İhraç Tavani Kıymet Türü Kira Sertifikası Satış Türü Tahsisli-Nitelikli Yatırımcıya Satış İhraç Tavani Tutarı 2.000.000.000

Teknik Bakış

BIST-100 günü 9,80% azalış ile 1379 puandan tamamladı. İşlem hacmi 16,7 mlr TL.

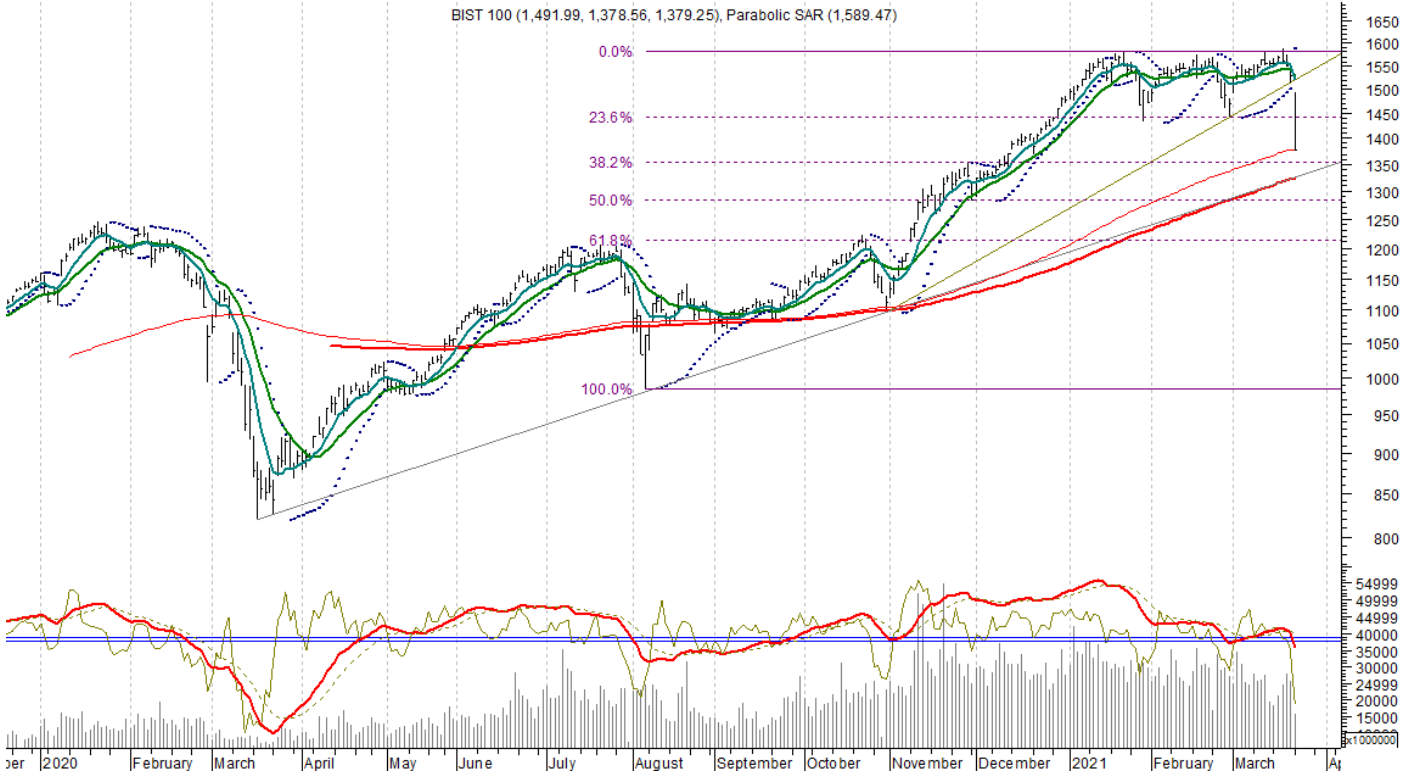
Destek: 200 günlük ortalama 1379 test edildi.

220- 242-264 y-y. ortalamalar: 1361 1342 **1323***, 1351 m-m

%38.2 %50 %61.8 fib. seviyeleri : 1354 1284 1213

Direnç: 22 mav. 1435 1443 1528,99 gap 1554 1575 1580 1589,47

BIST-100 Yıllık Ortalama 1323'ler..



Bilgi Notu Kapanış

Destek

Direnç

Sgmk & Faiz

Para Politikası Kurulu (Kurul), politika faizi olan bir hafta vadeli repo ihale faiz oranının yüzde 17'den yüzde 19'a yükseltilmesine karar vermiştir (bek. 100 bp. artırım).

Salgına bağlı kısıtlamaların hafifletilmesiyle hizmetler ve bağlantılı sektörlerde iktisadi faaliyetin artması beklenmektedir.

Kalıcı fiyat istikrarı ve yüzde 5 hedefine varıncaya kadar, para politikası faizi ile gerçekleşen/beklenen enflasyon arasındaki denge, güçlü dezenflasyonist etkiyi koruyacak şekilde kararlılıkla sürdürülecektir.

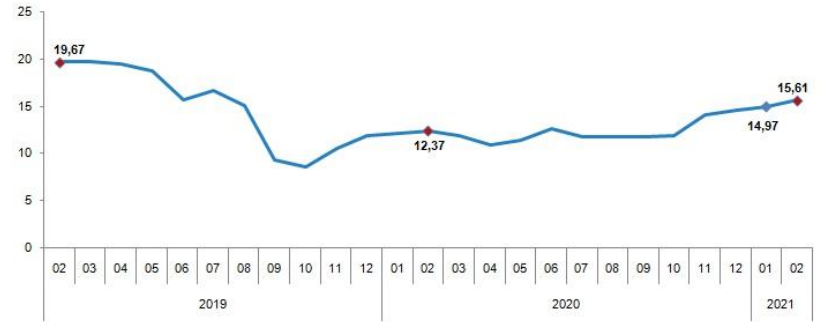
TCMB'nin temel politika aracı bir hafta vadeli repo ihale faiz oranıdır.

*TCMB 2021 yıl sonu TÜFE beklentisini %9,4 olarak korudu.

Şubat Tüfe yy. %15,61 (önc %14,97)

TÜFE'de (2003=100) 2021 yılı Şubat ayında bir önceki aya göre %0,91, bir önceki yılın Aralık ayına göre %2,60, bir önceki yılın aynı ayına göre %15,61 ve on iki aylık ortalamalara göre %12,81 artış gerçekleşti.

Çekirdek enflasyon aylık bazda %0,44 artarken, yıllık artışı %16,21'e yükseldi (bekl. % 16).



<https://data.tuik.gov.tr/Bulten/Index?p=Tuketici-Fiyat-Endeksi-Subat-2021-37380&dil=1>

Vadeli İşlemler

Nisan 2021 vadeli kontrat satıcılı başlangıç sonrası 1485 1502 1424 bandında hareket etti.

Kur, 8.4786 sonrası 7.6953 8.0028 7.8123 7.9640-7.9660 bandı geçilemedi/ 7.8123 bandında hareket etti.

Dirençler: 8.16163 8.1820 8.3701 8.4786

Hazine- 3 Aylık Borçlanma Programı

Mart ayında toplam 29 milyar TL'lik iç borç servisine karşılık toplam 31,2 milyar TL

Nisan ayında toplam 36,6 milyar TL'lik iç borç servisine karşılık toplam 43 milyar TL

Mayıs ayında toplam 50,9 milyar TL'lik iç borç servisine karşılık toplam 54 milyar TL'lik iç borçlanma yapılması programlanmaktadır.

<https://ms.hmb.gov.tr/uploads/2021/02/Tr3-Mart-Mayis-2021-Ic-Borclanma-Stratejisi.pdf>

Öneri, eleştiri ve sorularınız için yatirimarastirma@icbcyatirim.com.tr adresine göndereceğiniz e-posta ile bize ulaşabilirsiniz.

Facebook : ICBC Yatirim

Twitter : icbcyatirim

Instagram : icbcyatirim

Linkedin : ICBC Yatirim

UYARI

Burada yer alan yatırım bilgi, yorum ve tavsiyeleri yatırım danışmanlığı kapsamında değildir. Yatırım danışmanlığı hizmeti SPK tarafından yayımlanan tebliğ çerçevesinde, aracı kurumlar, portföy yönetim şirketleri, mevduat kabul etmeyen bankalar ile müşteri arasında imzalanacak bir sözleşme çerçevesinde sunulur. Burada ulaşılan sonuçlar, tercih edilen hesaplama yöntemi ve veya yorum tavsiyede bulunanların kişisel görüşlerine dayanmaktadır. Sadece burada yer alan bilgilere dayanılarak yatırım kararı verilmesi sağlıklı sonuçlar doğurmayabilir. Ayrıca burada yer alan bilgiler mali durumunuz ile risk ve getiri tercihlerinize uygun olmayabilir.