

## GÜNLÜK BÜLTEN

08.04.2021

## Piyasa Verileri

## İç Piyasalar

07.04.2021	Kapanış	Değişim %
BIST-100	1417	-0,19
BIST-30	1454	0,07
DVZSP	8.9668	0,64
EUR/USD	1.1902	0,22
ALTIN	1738	-0,25
PETROL (BRENT)	62.24	-0,49

## 07.04.2021

USD/TL	8,1817	
US 2-Y		0,15
US 10-Y		1,65
17.30		

## Dış Piyasalar

07.04.2021	Kapanış	Değişim %
DJIA	33.455	0,08
S&P 500	4.080	0,15
NASDAQ	13.720	0,16
DAX	15.187	-0,17
FTSE 100	6.898	0,97
NIKKEI	29.730	0,12
SHCOMP	3.479	-0,10
VIX	17.57	-2,98

## Vadeli Piyasalar

07.04.2021	Değişim %
FDOW	0,04
FSP	0,21

21.13

## Bakış Açısı

## 680 bin İşsizlik ...

680 bin beklenen ABD haftalık işsizlik başvuruları açıklanacak (TSİ 15.30).

Geçen hafta 675 bin beklenen ABD haftalık işsizlik başvuruları 719 bin olarak gerçekleşti.

Daha fazla Amerikalı Covid-19 aşısı oldukça ve birçok eyalette iş kısıtlamaları kolaylaştıkça işgücü piyasası için iyileşme sinyali veriyor.

712 bin 4 ayın düşüğü ,965 bin Mart'tan beri en yüksek seviye, 1.106 bin kamudan gelen 600 dolarlık çeklerin sona erdiği Temmuz sonrası dönem, 1.186 bin ile pandemi başlangıcından bu yana en düşük seviyesine inmişti.



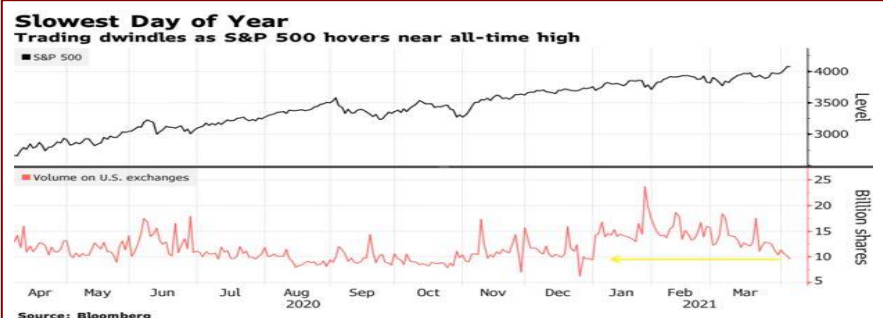
## Bizi takip etmek için



## Veri Gündemi

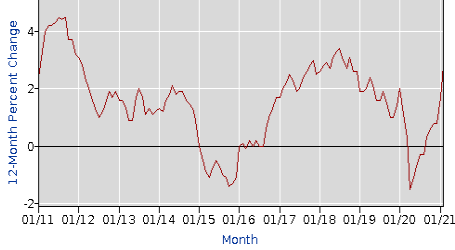
- 15.30 ABD haftalık işsizlik başvuruları bek. 680 bin
- Fed başkanı Powell'in konuşması
- 12.00 Euro Bölgesi Şubat Üretici Fiyat Endeksi (Aylık) ön. Yy %0,2
- 18.00 St.Louis Fed Bullard, etkinlikte konuşacak

## S&amp;P 500 Tüm zamanların en yükseğinde



## Küresel Piyasalar

Cuma günü y/y %2,8'den %3,8'e yükselmesi beklenen ABD Mart ÜFE verisi açıklanacak. %1,7 sonrası yıllık %2,6 beklenen ABD Şubat ÜFE %2,8 olarak gerçekleşmişti.



[https://data.bls.gov/timeseries/WPUFD4&output\\_view=pct\\_12mths](https://data.bls.gov/timeseries/WPUFD4&output_view=pct_12mths)

Haftaya Salı yıllık %1,7 beklenen ABD Mart TÜFE verisi açıklanacak.

%1,4 sonrası ABD Şubat TÜFE yıllık %1,7 olarak gerçekleşti (çekirdek enflasyon %1,4'ten %1,3'e geriledi). ABD Aralık TÜFE yıllık %1,4 olarak gerçekleşmişti.

İran Salı günü Viyana'da gerçekleşen nükleer anlaşmaya geri dönüş görüşmelerinin yapıcı olduğunu belirtti- bht

Foreks anketinde, 2021 yılı Şubat ayı takvim etkisinden arındırılmış sanayi üretimi yıllık medyan tahmini %9,20, arındırılmamış sanayi üretimi medyan tahmini %6,95 artış yönünde (13/04/2021'de açıklanacak). Ocak ayında sanayi üretimi aylık bazda %1,0, yıllık bazda ise %8,3 beklentinin üzerinde %11,4 artış göstermişti.

Sanayi üretim endeksi yıllık değişim oranları (%), Ocak 2021



<https://data.tuik.gov.tr/Bulten/Index?p=Sanayi-%C3%9Cretim-Endeksi-Ocak-2021-37296&dil=1>

\*FOMC 16-17 Mart 2021 tutanaklarında,

1-Getirilerdeki artış iyileşen ekonomik görünümü yansıtıyor. 2-İstihdam arzu edilen seviyenin oldukça altında. 3-Fed'in hedeflerinde kayda değer ilerleme biraz zaman alacak. 4-Ekonomide cesaret verici gelişmeler olduğuna dikkat çekildi. 5-Pandemi ekonomi üzerinde önemli riskler oluşturmaya devam ediyor. 6-Enflasyon riskleri genel olarak dengeli.

## Şirket Haberleri

## 2021/3 DÖNEMİ FİNANSAL RAPORLARIN KAP'TA YAYINLANMA TARİHLERİ

30.04.2021 KO: Konsolide Olmayan  
10.05.2021 K: Konsolide

**TUREKS TURİZM TAŞIMACILIK A.Ş.** 08/04/2021 tarihinden itibaren Ana Pazar'da 12 TL/pay baz fiyat, "TUREX.E" kodu ve sürekli işlem yöntemiyle işlem görmeye başlayacaktır. İlgili sırada maksimum emir değeri 2.000.000 TL olarak belirlenmiştir.

**ULUSOY UN SANAYİ** Bedelsiz Pay Alma Oranı (%) 126,00 08.04.2021

**ISGYO** her bir kiracı özelinde değişen şekil ve tutarlarda Nisan-Haziran 2021 dönemi için kira desteği sağlanması hususunda Şirket Genel Müdürlüğü'ne yetki verilmesine karar verilmiştir.

**QUA GRANITE HAYAL YAPI VE ÜRÜNLERİ SANAYİ TİCARET A.Ş.** 09/04/2021 tarihinden itibaren Yıldız Pazar'da 16,46 TL/pay baz fiyat, "QUAGR.E" kodu ve sürekli işlem yöntemiyle işlem görmeye başlayacaktır. İlgili sırada maksimum emir değeri 2.000.000 TL olarak belirlenmiştir.

**ICBC TURKEY BANK A.Ş.** ICBC The Export - Import Bank of China, Paris Şube'sinden, iki yıl vadeli olmak üzere 40.000.000.-AVR tutarında kredi sağlanması amacıyla bir sözleşme imzalanmıştır.

**DEVA CR** Eurasia tarafından değerlendirilmiş; Uzun Vadeli Ulusal Notu 'AA (Trk)' olarak yukarı yönlü revize edilmiş, görünümü ise "Stabil" olarak teyit edilmiş, Uzun Vadeli Uluslararası Yabancı Para ve Yerel Para Not ve Görünümü ise "BB+/Negatif" olarak teyit etmiştir.

**SEYKM** "İzmir Fikri ve Sınai Haklar Hukuk Mahkemesi'nin 2020/4 Esas sayılı dosyasının sonucunun beklenilmesine ve duruşmanın 13.09.2021, saat 10:15'e bırakılmasına" karar verilmiştir. İlgili dosyada vaki bilirkişi raporuna itirazlarımız için de dosyanın sonucunun kesinleşmesinden sonra değerlendirilmesine karar verilmiştir.

**LOGO** 1 TL Nominal Değerli Paya Ödenecek Nakit Kar Payı - Brüt(TL) 1,20 19.04.2021

**BANVT** 18.05.2020 tarihinde yapılan özel durum açıklaması çerçevesinde, Rekabet Kurumu tarafından halihazırda yürütülmekte olan soruşturma kapsamında hazırlanan Soruşturma Raporu Şirketimizce tebellüğ edilmiştir. Soruşturma devam etmekle birlikte, Banvit'in Rekabet Kanunu'nu ihlal etmediği ve dolayısıyla Banvit hakkında idari para cezası uygulanmasına yer olmadığı sonuç ve kanaatine ulaşılmıştır.

**LKMNH** çıkarılmış sermayesinin 6.219.857,41-TL si 2020 Yılı Dönem Net Karından, 5.780.142,59-TL si Olağanüstü Yedeklerden karşılanmak üzere, toplam 12.000.000 TL (%50) bedelsiz artırılarak 36.000.000 TL'ye artırılmasına,

**DGKLB** Kuzey Kıbrıs Türk Cumhuriyeti'nde "Doğtaş Kelebek Mobilya Kıbrıs Ltd. Şti." unvanlı, 50.000 Euro ödenmiş sermayeli, yeni bir şirket kurulmasına

**TAVHL** Mart ayı aylık trafik rakamlarını 2020 ile karşılaştırdığımızda, Antalya dış hat yolcusunda geçen seneye kıyasla %7, Bodrum iç hat yolcusunda geçen seneye göre %28 ve Alanya Gazipaşa dış hat yolcusunda geçen seneye göre %246 artış görülmektedir.

## Teknik Bakış

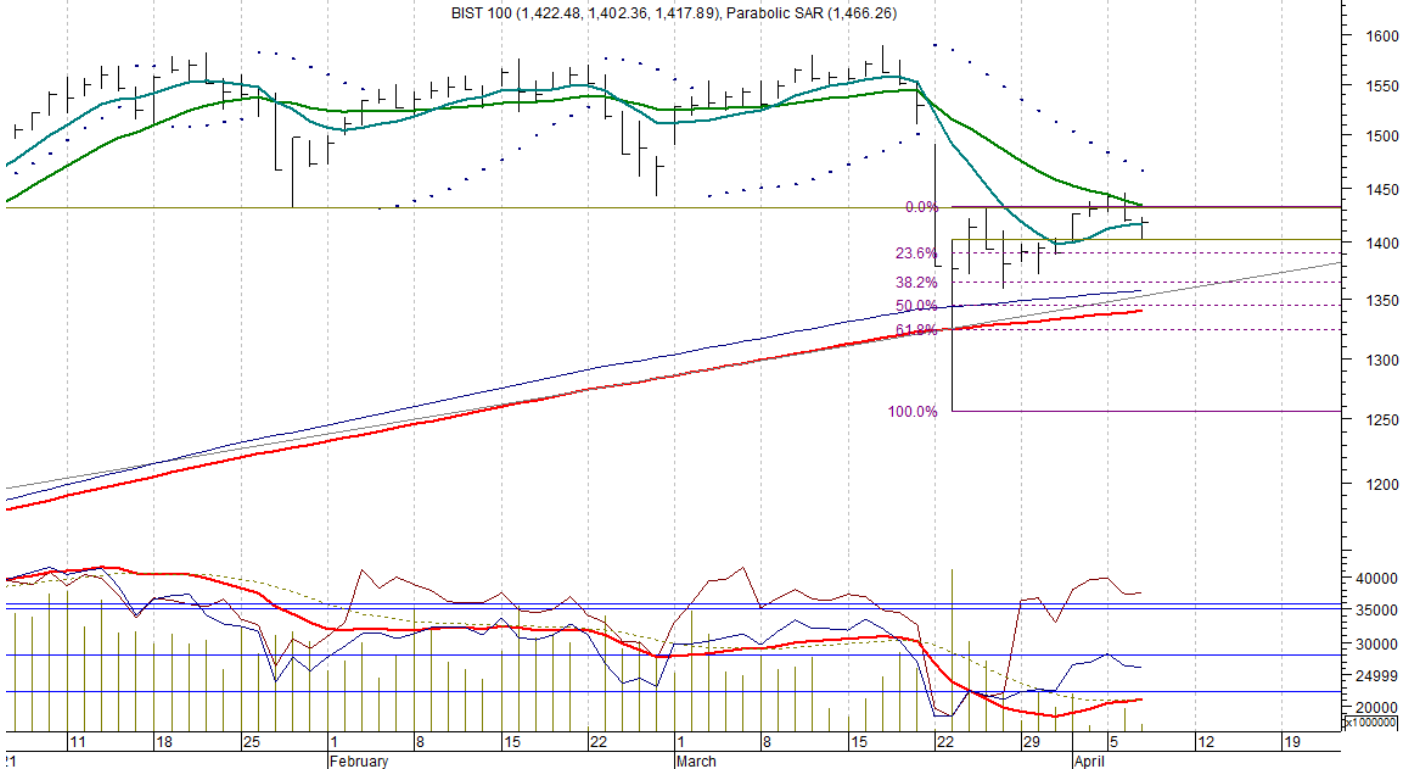
**BIST-100 günü 0,19% azalış ile 1417 puandan tamamladı. İşlem hacmi 17,4 mlr TL.**

**Destek:** 1403 1398 1391,73 gap, 1372 1359 1337 1321 1256\*, 1245 1238 1222 1215 1205 (m-m)

gapler: 1244,37 1192,24

**Direnç:** 1435 1445 1460 1528,99 gap 1554 1575 1580 1589,47

### BIST-100 1403 kuvvetli destek sonrası tepki alımları.. 22 mav. 1434



Bilgi	Notu	Kapanış	Destek	Direnç
<b>GARAN</b>	6.84	6.83 6.79	6.88 6.94 6.98	
<b>BİZİM</b>	15.81	15.56YY	15.86 16.08 16.27 16.43	
<b>SOKM</b>	12.70	12.57YY	12.82 12.93 13.14 13.18*g	

## Sgmk &amp; Faiz

Para Politikası Kurulu (Kurul), politika faizi olan bir hafta vadeli repo ihale faiz oranının yüzde 17'den yüzde 19'a yükseltilmesine karar vermiştir (bek. 100 bp. artırım).

Salgına bağlı kısıtlamaların hafifletilmesiyle hizmetler ve bağlantılı sektörlerde iktisadi faaliyetin artması beklenmektedir.

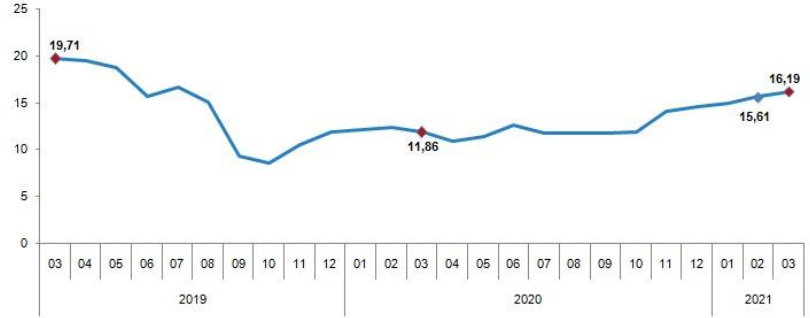
Kalıcı fiyat istikrarı ve yüzde 5 hedefine varıncaya kadar, para politikası faizi ile gerçekleşen/beklenen enflasyon arasındaki denge, güçlü dezenflasyonist etkiyi koruyacak şekilde kararlılıkla sürdürülecektir.

TCMB'nin temel politika aracı bir hafta vadeli repo ihale faiz oranıdır.

\*TCMB 2021 yıl sonu TÜFE beklentisini %9,4 olarak korudu.

## Mart Tüfe yy. %16,19 (önc %15,61)

Mart ayında TÜFE, beklentiler doğrultusunda aylık %1,08 (bekl %1,0) arttı ve yıllık artış %16,19 oldu (önc %15,61). ÜFE aylık %4,13 artarken, yıllık artış %31,2'ye yükseldi (önc. %27,09). Çekirdek enflasyon aylık bazda %1,33 artarken, yıllık artışı %16,88'e yükseldi.



<https://data.tuik.gov.tr/Bulten/Index?p=T%C3%BCKeticici-Fiyat-Endeksi-Mart-2021-37381&dil=1>

Gıda enflasyonu taze meyve ve sebze fiyatları öncülüğünde bir önceki aya kıyasla yavaşlarken, işlenmiş gıda enflasyonundaki güçlü artış eğilimi bir miktar hız kesmekle birlikte devam etmiştir. Salgın tedbirlerinin hafifletilmesiyle, eğlence hizmetlerindeki fiyat artışları da dikkat çekmiştir.

## Vadeli İşlemler

Nisan 2021 vadeli kontrat 10 günlük ortalama 1459 - 1439 bandında hareket etti. Bu seviyeden gelen tepki 1467'e yöneldi.

\*Haftalık bazda yüksek işlem hacminin gerçekleştiği 1450 üzerinde kalıcılık izlenebilir.

Kur, dün 8,1173 8,2136 bandında hareket etti.

Dirençler: 8,3986 8,4539 8,4786 8,5803.

## Hazine- 3 Aylık Borçlanma Programı

Nisan ayında toplam 37,3 milyar TL'lik iç borç servisine karşılık toplam 33 milyar TL'lik iç borçlanma yapılması

Mayıs ayında toplam 53,7 milyar TL'lik iç borç servisine karşılık toplam 54 milyar TL'lik iç borçlanma yapılması

Haziran ayında toplam 30,9 milyar TL'lik iç borç servisine karşılık toplam 43,8 milyar TL'lik iç borçlanma yapılması programlanmaktadır

<https://ms.hmb.gov.tr/uploads/2021/03/Tr4-Nisan-Haziran-2021-Ic-Borclanma-Stratejisi.pdf>

Öneri, eleştiri ve sorularınız için [yatirimarastirma@icbcyatirim.com.tr](mailto:yatirimarastirma@icbcyatirim.com.tr) adresine göndereceğiniz e-posta ile bize ulaşabilirsiniz.

Facebook : ICBC Yatirim

Twitter : icbcyatirim

Instagram : icbcyatirim

Linkedin : ICBC Yatirim

**UYARI**

Burada yer alan yatırım bilgi, yorum ve tavsiyeleri yatırım danışmanlığı kapsamında değildir. Yatırım danışmanlığı hizmeti SPK tarafından yayımlanan tebliğ çerçevesinde, aracı kurumlar, portföy yönetim şirketleri, mevduat kabul etmeyen bankalar ile müşteri arasında imzalanacak bir sözleşme çerçevesinde sunulur. Burada ulaşılan sonuçlar, tercih edilen hesaplama yöntemi ve veya yorum tavsiyede bulunanların kişisel görüşlerine dayanmaktadır. Sadece burada yer alan bilgilere dayanılarak yatırım kararı verilmesi sağlıklı sonuçlar doğurmayabilir. Ayrıca burada yer alan bilgiler mali durumunuz ile risk ve getiri tercihlerinize uygun olmayabilir.