GÜNLÜK BÜLTEN

01.02.2019

Piyasa Verileri

İç Piyasalar

31.01.2019	Kapanış	Değişim %
BIST-100	104.074	-0,11
BIST-30	131.194	-0,08
DVZSP	5,5554	-1,20
EUR/USD	1,1490	0,07
ALTIN	1,324	0,38
PETROL (BRENT)	62,05	0,80

01.02.2019	
USD/TL	
17:45 5,1658	5,1907
EUR/USD	
	1,1441
(12.08.2020)	
%18.28	%18.39
BRENT	61,02

Dış Piyasalar

31.01.2019	Kapanış	Değişim %
DJIA	24.999	-0.06
S&P 500	2.704	0.86
NASDAQ	7.281	1.37
DAX	11.173	-0.08
FTSE 100	6.968	0.39
NIKKEI	20.802	0.14
SHCOMP	2.604	0.77

Vadeli Piyasalar

01.02.2019	Değişim %
FDOW	0.11
US 10-Y	2,63

Bizi takip etmek için

Bakış Açısı

158.000 %3.9 %3.2

312.000'den 158.000'e gerilemesi beklenen ABD Ocak tarım dışı istihdam,

%3.9 ile aynı kalması beklenen ABD işsizlik oranı,

%3.2 ile aynı kalması beklenen ABD ortalama saatlik kazançlar verisi açıklanacak.

Ekonomi ve istihdam piyasasının güçlü olmaya devam ettiği belirtilirken,

büyümenin 2019'da yüzde 3,0'dan 2,3'e yavaşlaması bekleniyordu.

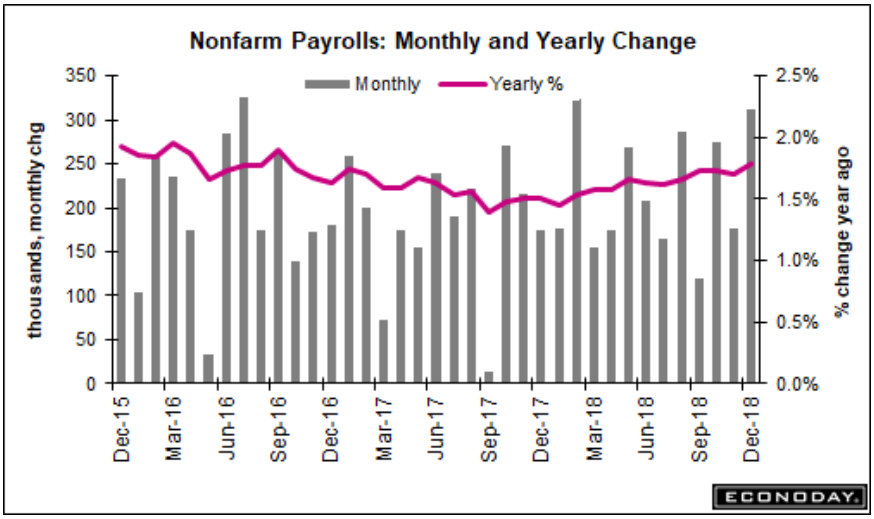

Veri Gündemi

- 10.00 TR Ocak öncü Dış Tic önc -2,68 mlr$
- 12.00 TR Ocak İst Per Fiyatlar önc -0.14%
- 18.00 ABD Ocak ISM İmalat Endeksi bek 54
- ABD Tük Güveni Ocak bek 91.4 önc 90.7
- Baker Hughes kuyu sayısı
- YKBNK 4Ç bilançosu

ABD ISM İmalat Endeksi bek 54

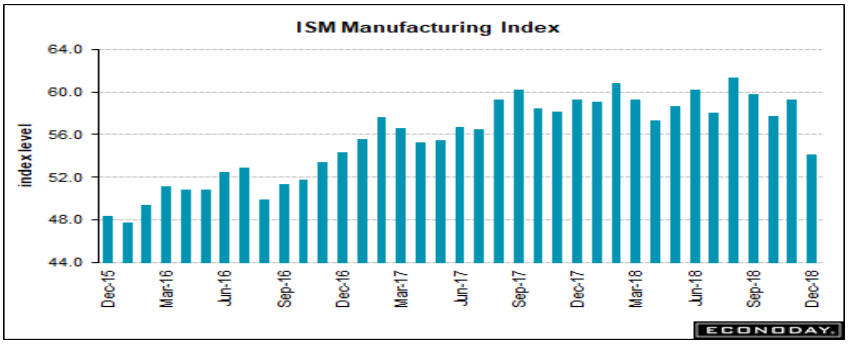

GÜNLÜK BÜLTEN

01.02.2019

Küresel Piyasalar

54.1'den 54'e gerilemesi beklenen ABD Ocak ISM imalat endeksi açıklanacak. 59.3'den 57.9'a gerilemesi beklenen ABD Aralık ISM imalat endeksi 54.1. ABD Ekim ISM imalat endeksi 57.7 ile 6 ayın düşüğü: 2018 Nisan'dan beri en düşüktü. ABD Ağustos ISM imalat endeksi 61.3 ile 2004'den beri en yüksek seviyeye (siparişler, üretim ve istihdamdaki toparlanmayla) ulaşmıştı.

Haftaya Salı Brezilya Merkez Bankası'nın(COPOM) iki gün sürecek faiz toplantısı başlayacak.

Pazartesi günü -2.1% sonrası %0.4 beklenen ABD Kasım fabrika siparişleri verisi açıklanacak. %0.4 beklenen ABD Eylül Fabrika Siparişleri %0.7. ABD Ağustos fabrika siparişleri %2.3 artış gösterirken 11 ayın en güçlü artışıydı. ABD Temmuz fabrika siparişleri -0.8% oldu. ABD Haziran fabrika siparişleri %0.7 arttı. Mayıs fabrika siparişleri 0,4%. Nisan fabrika siparişleri -0.8% , Mart Fab Sip %1.6, Şubat fabrika siparişleri %1.2 olmuştu.

Salı ABD ISM imalat dışı endeks Ocak verisi açıklanacak. 60.7'den 58.4 olması beklenen ABD ISM imalat dışı endeks Aralık 57.6 oldu. Ekim 60.3, 58 beklenen ABD Eylül ISM imalat dışı endeks 61.6 olmuştu. ABD Ağustos 58.5 ile 7 ayın zirvesine yükselmişti. Temmuz endeksi 55.7 ile 11 ayın en düşüğüydü.

Çarşamba Powel'ın konuşması izlenecek olup, Powell: Petrol fiyatlarının etkisiyle enflasyonda yüzde 2'nin üzerine çıkışın geçici olmasınının beklendiğini, hiçbir şeyin Fed'i yapılmasının doğru olduğunu düşündüğü şeyi yapmaktan alıkoyamaz açıklamasında bulunmuştu.Fed tarafından, enflasyon beklentilerinin fazla değişmediği, dengede olduğu açıklanmıştı.

199 binden 220 bine yükselmesi beklenen ABD haftalık işsizlik başvuruları tatil ve hükümetin kapanması süreci nedeniyle +53k ile 253 bin ile 1 yılın en yükseği 2017 Eylül'den beri en yüksek (199 k: 1969'dan beri en düşük seviye, tatil haftası sürecinde +10k ile 234 bin 6 ayın yükseği).

Şirket Haberleri

"2018/12 DÖNEMİ FİNANSAL RAPORLARIN KAP'TA YAYINLANMA TARİHLERİ
01/03/2019 KO 11/03/2019 K

25 Ocak 2019 ile biten haftada yabancılar; * Hisse senedinde +321mn $ alıcı (önc: +316mn $ alıcı) * DIBS'de -70 mn $ satıcı oldular (önc: +601 mn $ alıcı)

BNTAS Rüçhan Hakkı Kullanımı Oranı (%) 100 01.02.2019

KFEIN Smartiks Yazılım Halka arzın Borsa İstanbul A.Ş. Ana Pazarında, Sermaye Piyasası Kanunu, SPK Tebliğleri ve ilgili mevzuat çerçevesinde Borsa'da Satış-Sabit Fiyatla Talep Toplama ve Satış - yöntemiyle gerçekleştirilmesine

SNKRN.E payları 01/02/2019 tarihli işlemlerden (seans başından) 15/02/2019 tarihli işlemlere (seans sonuna) kadar tek fiyat işlem yöntemi ile işlem görecektir.

BOSSA Halka Açık Ortaklıkların Pay İhraçları

ALNTF Sermaye Piyasası Kurulu Tedbir Kararı

MEMSA Adana'da Bulunan Tekstil Fabrikası Hakkında Planlamalarımız-Güncelleme

GUBRF Socar Turkey Enerji Anonim Şirketi Arasında Bir Ortak Girişim Kurulması Amacıyla Niyet Mektubu İmzalanması

DENCM 2018 NET DÖNEM ZARARI 379.482 TL(ÖNCEKİ -2.612.256 TL)

ANACM 2018 YILI KONSOLİDE NET DÖNEM KARI 450.743.000 TL(ÖNCEKİ 181.317.000 TL)

SODA 2018 YILI KONSOLİDE NET DÖNEM KARI 1.556.119.000 TL (ÖNCEKİ 661.087.000 TL)

TRKCM 2018 YILI KONSOLİDE NET DÖNEM KARI 958.325.000 TL(ÖNCEKİ 616.395.000 TL)

IŞGYO 2018 YILI KONSOLİDE OLMAYAN NET DÖNEM KARI 341.610.873 TL(ÖNCEKİ 179.956.837 TL)

ANHYT 2018 YILI KONSOLİDE NET DÖNEM KARI 254.663.182 TL(ÖNCEKİ 226.591.810 TL)

AKBNK 2018 YILI KONSOLİDE OLMAYAN NET DÖNEM KARI 5.689.644.000 TL(ÖNCEKİ 6.039.069.000 TL)

GARAN 2018 YILI KONSOLİDE OLMAYAN NET DÖNEM KARI 6.638.236.000 TL(ÖNCEKİ 6.343.920.000 TL)

Ekonomi Haberleri

- **Antalya'da artan maliyetlere yağışlar ve hortum afeti de eklenince, sebze fiyatları yüzde 65 ile yüzde 150 arasında arttı.**
- **FOREKS ANKETİ-Analistlerin Ocak ayı TÜFE tahmini yüzde 1,12 oldu Geçen sene Ocak ayı %1.02. Beklenti dahilinde gelecek veri ile yy Tüfe %20.30'dan %20.44'e yükselecektir.** Ocak ayında başta elektrik ve doğalgaz fiyatlarındaki ayarlamaların yanı sıra çeşitli illerde şebeke suyu fiyatlarında yapılan indirimlerin de etkisiyle enerji grubu yıllık enflasyonunda belirgin bir düşüş öngörülmektedir (TCMB).
- **Aralık final dış ticaret dengesi, daha önce açıklanan öncü veri doğrultusunda gelerek 2,67 mlyr $ açık verdi; yıllık %71 düşüş. Aralık ayında ihracat 13,9 mlyr $ (%+0,2) ve ithalat 16,6 mlyr$ (%-28,3) gerçekleşti. 2018 yılında dış ticaret açığı 55 mlyr $ gerçekleşti; yıllık %28 düşüş. 2018 ihracatı %7,0 artışla 168 mlyr $ gerçekleşti, Cumhuriyet tarihinin yıllık bazda en yüksek seviyesi. 2018 yılı ithalatı %4,6 yıllık düşüşle 223 mlyr $ olurken; ihracatın ithalatı karşılama oranı %75,3'e yükseldi (2017: %67,1).**
- **Amerika'nın dörtte üçü "kutup girdabı" olarak adlandırılan soğuk hava dalgasının etkisi altında. Yüzlerce uçuş da iptal edildi.**
- **JP Morgan: Türkiye'de Merkez Bankası'nın ilk faiz indirimini Haziran'da yapmasını bekliyor.**
- **Turizm geliri 2018 yılında bir önceki yıla göre %12,3 artarak 29 milyar 512 milyon 926 bin $ oldu**

GÜNLÜK BÜLTEN

01.02.2019

Teknik Bakış

BIST-100 günü %0,11 azalış ile 104.074 puandan tamamladı. İşlem hacmi 10,0 mlr TL

DESTEK **103.409** 102.807 102.319, 101.077 100.476 99.828 99.302 99.060 98.944, 98.451 97.634, 97.354*

DİRENÇ 104.793 105.930 106.525 108.605 110.530 112.503 113.426

Kuvvetli: 107.439 108.000 111.107*

Fib.(118.395-99.210) % 61.8 50 : 106.539 108.803

BIST100 102.800-102.300 Önceki Direnç/Destek- 2 104.793 Ara Direnç Olabilir..

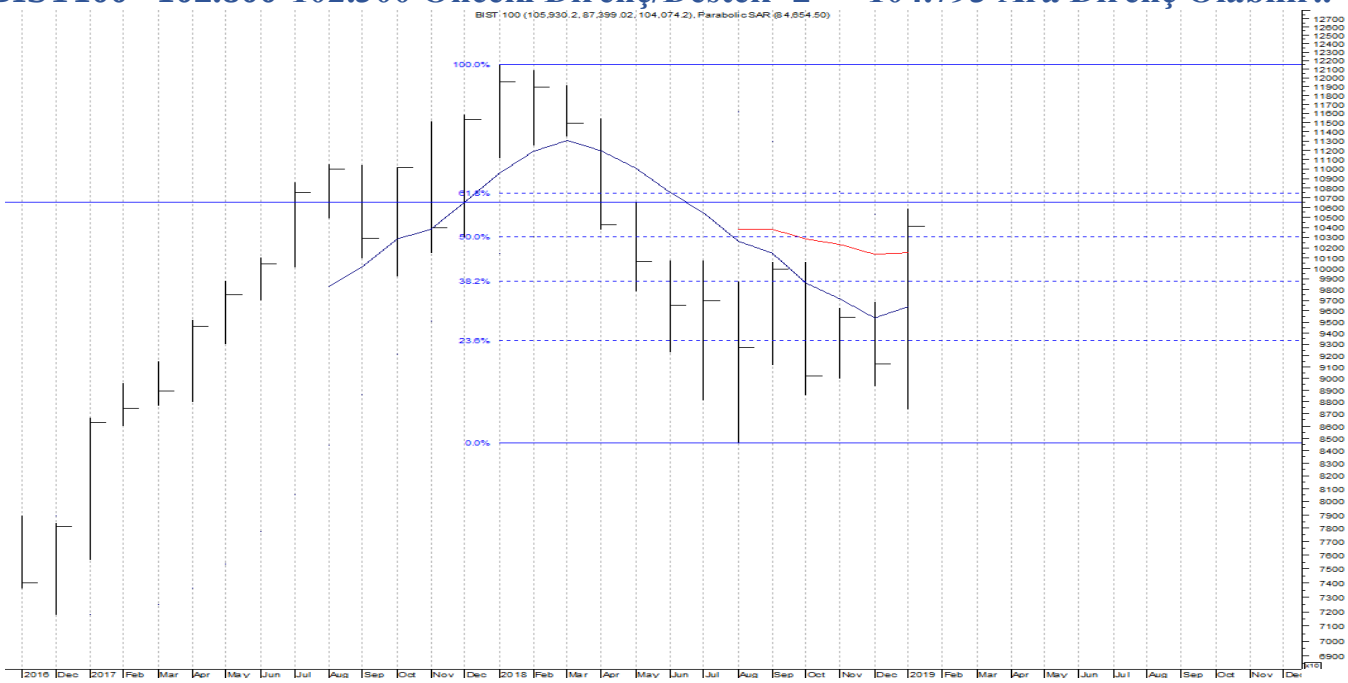

Bilgi Notu Kapanış		Destek	Direnç
KRDMD	2.62	2.58 2.57 2.55	2.66 2.70 2.82
BIZIM	6.99	6.83 6.76	7.43 7.46 7.54 7.68
ANACM	2.92	2.89 2.86	2.97 3.10 3.11 3.14

GÜNLÜK BÜLTEN

01.02.2019

Sgmk & Faiz

TRT120820T12 2Y göstergede %21.56'dan başlayan geri çekilme devam ediyor. Dün %18.11-18.39 bandında işlem gördü.

Satış baskısının %18.89 geçilmedikçe %17.25 öncelikli olmak üzere 14.58'e devamı beklenebilir.

PPK, politika faizi olan bir hafta vadeli repo ihale faiz oranının %24 düzeyinde sabit tutulmasına karar verdi (160119). Son dönemde açıklanan veriler ekonomideki dengelenme eğiliminin belirginleştiğini göstermektedir. İthal girdi maliyetleri ve iç talep gelişmelerine bağlı olarak enflasyon görünümünde bir miktar iyileşme gözlenmekle birlikte fiyat istikrarına yönelik riskler devam etmektedir. Belirgin bir iyileşme sağlanana kadar sıkı parasal duruşun korunmasına karar vermiştir.

Ocak ayında başta elektrik ve doğalgaz fiyatlarındaki ayarlamaların yanı sıra çeşitli illerde şebeke suyu fiyatlarında yapılan indirimlerin de etkisiyle enerji grubu yıllık enflasyonunda belirgin bir düşüş öngörülmektedir (TCMB).

Tüfe Yıllık Değişim %20,3

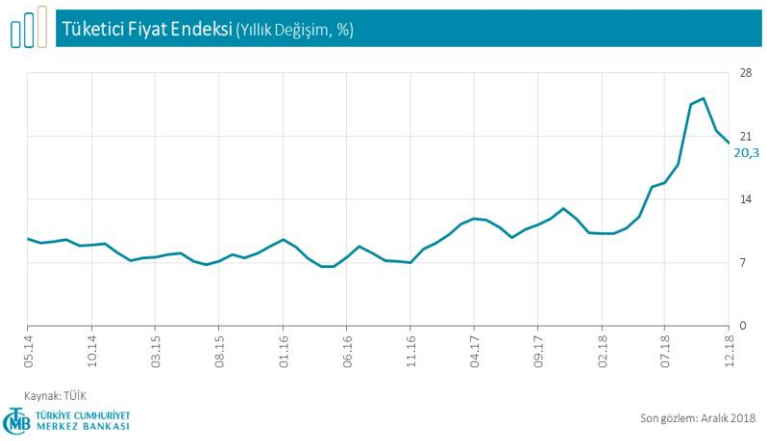

2019 ve 2020 yıl sonu gıda enflasyonu tahminleri yüzde 13 ve yüzde 10 olarak korundu. Enflasyonun 2019 yıl sonunda yüzde 14,6 olarak gerçekleşmesi bekleniyor (önceki %15.2) Enflasyon Raporu 2019-I

Vadeli İşlemler

FXU0300219 günü %0,41 düşüşle 133.500 seviyesinde kapattı.

136.350 sonrası endeks 134.800'de dengelendi (Çarşamba kar satışlarının görüldüğü seviye) – 135.900* geçilemedi kuvvetli - 132.575

Destekler : 132.575 132.350 130.825 130.400 129.725 128.400 ,
126.350 125.500 124.550 123.350

Direnç: 134.800 135.175 135.900* 136.350

Hazine- 3 aylık borçlanma programı

Ocak ayında toplam 6,4 milyar TL'lik iç borç servisine karşılık toplam 6,1 milyar TL'lik iç borçlanma yapılması programlanmaktadır.

Şubat ayında toplam 22,7 milyar TL'lik iç borç servisine karşılık toplam 21,8 milyar TL'lik iç borçlanma yapılması programlanmaktadır.

Mart ayında toplam 15,3 milyar TL'lik iç borç servisine karşılık toplam 14,4 milyar TL'lik iç borçlanma yapılması programlanmaktadır.

Ocak Ayı İç Borç Ödemeleri (Milyon TRY)

Tarih	Piyasaya Yapılacak Ödemeler	Kamu Kurumlarına Ödemeler	Toplam Ödeme
09.01.2018	1,448	506	1,954
16.01.2019	1,467	835	2,302
23.01.2019	1,302	250	1,551
30.01.2019	465	105	570
TOPLAM	4,681	1,696	6,377

Kaynak: Hazine

Öneri, eleştiri ve sorularınız için **yatirimarastirma@icbcyatirim.com.tr** adresine göndereceğiniz e-posta ile bize ulaşabilirsiniz.

Facebook : ICBC Yatirim

Twitter : icbcyatirim

Instagram : icbcyatirim

Linkedin : ICBC Yatırım

UYARI

Burada yer alan yatırım bilgi, yorum ve tavsiyeleri yatırım danışmanlığı kapsamında değildir. Yatırım danışmanlığı hizmeti SPK tarafından yayımlanan tebliğ çerçevesinde, aracı kurumlar, portföy yönetim şirketleri, mevduat kabul etmeyen bankalar ile müşteri arasında imzalanacak bir sözleşme çerçevesinde sunulur. Burada ulaşılan sonuçlar, tercih edilen hesaplama yöntemi ve veya yorum tavsiyede bulunanların kişisel görüşlerine dayanmaktadır. Sadece burada yer alan bilgilere dayanılarak yatırım kararı verilmesi sağlıklı sonuçlar doğurmayabilir. Ayrıca burada yer alan bilgiler mali durumunuz ile risk ve getiri tercihlerinize uygun olmayabilir.